

Direitos de Aprendizagem: Brincar- Expressar- Participar & Explorar

Campos de Experiência: Escuta, Fala, Pensamento e Imaginação

Espaço, Tempos, Quantidades, Relações e Transformações & Corpos, Gestos e Movimentos.



Para muitos povos africanos o alimento tem uma importância que vai além da função de encher a nossa barriguinha. A comida é preparada e saboreada coletivamente e nesse processo muitas histórias são contadas e recontadas. Neste episódio vou contar uma história da tradição lorubá que nos revela como Xangô ensinou os homens e as mulheres a usar o fogo para cozinhar. Comidas faladeiras que adoram contar histórias ganham vida através das músicas com “Iyá Iyá” e os “Erês”.

Neste Programa você vai encontrar:

BNCC	História	Música	Entrevista
Direitos de Aprendizagem	Brincar Expressar Participar Explorar	Brincar Expressar	Brincar Expressar Participar
Campos de Experiência	<ul style="list-style-type: none"> • O eu, o outro e o nós • Escuta, Fala, Pensamento e Imaginação • Espaços, Tempos, Quantidades, Relações e Transformações • Corpos, Gestos e Movimentos 	<ul style="list-style-type: none"> • O eu, o outro e o nós • Escuta, Fala, Pensamento e Imaginação • Espaços, Tempos, Quantidades, Relações e Transformações 	<ul style="list-style-type: none"> • O eu, o outro e o nós • Escuta, Fala, Pensamento e Imaginação


História:


Essa história, além de muito divertida, pode incentivar as crianças de 0 a 8 anos a conversarem e realizarem uma infinidade de investigações a partir de perguntas que podem ajudá-las a questionar o mundo. Você pode perguntar ou incentivá-las a:


- Qual tipo de prato você prefere usar pra comer?
- Qual a sua comida preferida?
- E fruta, verdura... Você gosta?
- Que tal fazer uma receita de bolo com as crianças? Temos umas receitas que só precisam dos ingredientes, do liquidificador, de uma forma e de um forno!
- Conhece os alimentos vivos?

Usando o Fogo :

Sim! Trabalhos que utilizam o fogo podem ser feitos com as crianças da educação infantil!

 **• 0 a 3 Anos – Faz de Conta –** Brincando de cozinhar – Prepara o ambiente para as crianças brincarem de cozinhar, de cozinhas... Pode até ter fogo de brincadeira!

 **• 4 e 5 Anos – Giz de cera derretido –** As crianças podem desenhar derretendo o giz de cera em uma vela, mas essa atividade precisa ser acompanhada sempre por um adulto!

 **• 6 a 8 Anos – E o fogo? Como surgiu? Pra que precisamos?** Essas perguntas podem gerar uma investigação sobre o fogo... Que tal?