

Programa 75 - Brincadeira: Barangandão

Link Youtube: <https://youtu.be/KgvyGTP2dVA> 

Direitos de Aprendizagem: Brincar, Participar & Explorar

Campos de Experiência: Escuta, Fala, Pensamento e Imaginação

Espaço, Tempos, Quantidades, Relações e Transformações

& Corpos, Gestos e Movimentos




Neste Programa você vai encontrar:


BNCC	Brincadeira Barangandão	Adivinha
Direitos de Aprendizagem	Brincar Conhecer-se Expressar Conviver Participar Explorar	Brincar Expressar Participar Explorar
Campos de Experiência	<ul style="list-style-type: none">• Escuta, Fala, Pensamento e Imaginação• Traços, Sons, Cores e Formas<ul style="list-style-type: none">• Espaços, Tempos, Quantidades, Relações, Transformações• Corpos, Gestos e Movimentos	<ul style="list-style-type: none">• Escuta, Fala, Pensamento e Imaginação• Espaços, Tempos, Quantidades, Relações e Transformações


Brincadeira:

Fazer o próprio brinquedo e depois brincar com ele! Já imaginou? A Andrea faz nesse episódio um passo a passo explicando como fazer o Barangandão! Essa brincadeira, além de muito divertida, pode incentivar as crianças de 0 a 8 anos a conversarem e realizarem uma infinidade de investigações a partir de perguntas que podem ajudá-las a questionar o mundo. Você pode perguntar ou incentivá-las a:

- Você já construiu alguma antes?
- Você já viu a construção de uma casa?
- Como será que constroem um avião?

 **• 0 a 3 Anos – Brincar com papel celofane** - Essa brincadeira exige muita atenção dos adultos, que devem estar superatentos a como os bebês irão manipular o papel celofane. Pendurar o papel em varais baixos, na altura dos olhos dos bebês, e deixar que puxem ou olhem através do celofane..

 **• 4 e 5 Anos – Olhar colorido** - Preparar saquinhos de plástico transparentes. Deixar que cada criança escolha uma cor de corante natural para misturar na água e encher seu saquinho. Brincar de olhar através do saquinho com a água colorida.

 **• 6 a 8 Anos – Construir óculos coloridos** - Cada criança pode recortar o molde de uma armação de óculos e um pedaço de celofane colorido para a lente e observar o dia por meio das lentes coloridas.